

GELENKTELESKOP ARBEITSBÜHNE MIT 11,95 M ARBEITSHÖHE

ARBEITSBEREICH

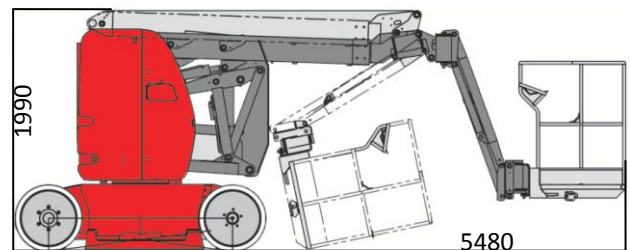
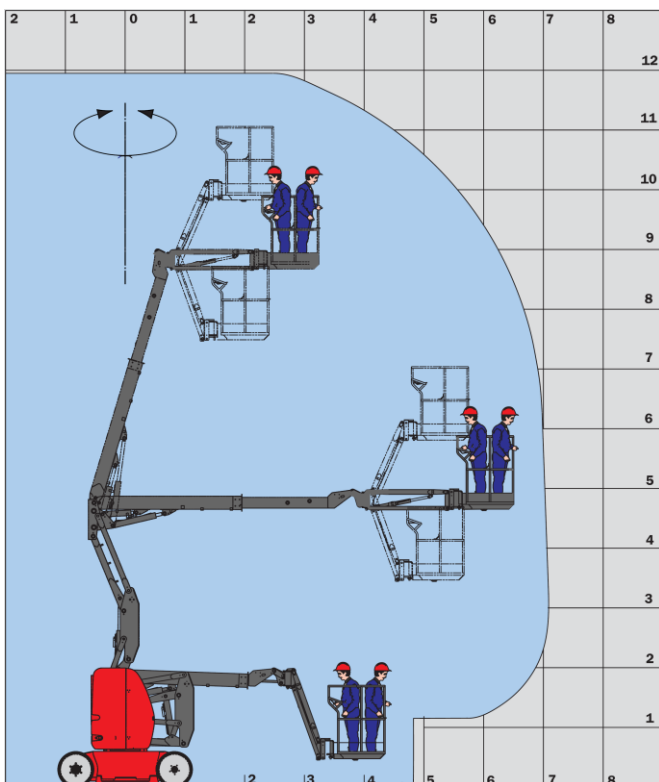
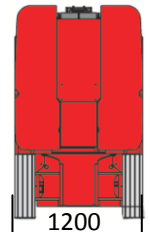
Maximale Arbeitshöhe	11,95 m
Maximale Plattformhöhe	9,95 m
Maximale seitliche Reichweite	7,00 m
Schwenkbereich	350°

ARBEITSKORB

Arbeitskorbabmessungen	1,20 x 0,92 m
Tragfähigkeit	200 kg
Korbdrehung	70°/70°

BÜHNENABMESSUNGEN

Länge	5,48 m
Breite	1,20 m
Höhe	1,99 m
Transportlänge	3,74 m
Transporthöhe	2,16 m
Eigengewicht	6,65 t
Antrieb	Batterie
Äußerer Wendekreis	3,25 m
Steigfähigkeit	25°



- Kompakte Abmessungen
- Große seitliche Reichweite
- Fahren in voller Höhe möglich
- Proportionalsteuerung
- Korbdrehung 3D

Technische Änderungen vorbehalten. Bilder nicht bindend!